



ВСЕРОССИЙСКАЯ АКЦИЯ «БЕЗОПАСНОСТЬ ДЕТСТВА»

Уважаемые жители и гости Кубани!

Обеспечение безопасности детей — общее дело, поскольку опасность может подстергать их не только в потенциально «опасных» местах: в лесу, на дорогах, возле заброшенных зданий и сооружений, но и в самых доступных для посещения: на детских и спортивных площадках, во дворах, парках и скверах, в торговых центрах!

Чтобы предотвратить опасность и оградить от нее наших детей, достаточно ненадолго остановиться и внимательно оглядеться по сторонам.

ПОСМОТРИТЕ, ПОЖАЛУЙСТА

НА ДЕТСКОЙ ИЛИ СПОРТИВНОЙ ПЛОЩАДКЕ:




- исправны ли конструкции детской или спортивной площадки?
- надежно ли закреплены качели, горки, лавочки, ворота, спортивные тренажеры?
- не повреждено ли ограждение?
- есть ли признаки или факты распития спиртных напитков?
- на безопасном ли расстоянии от детской или спортивной площадки проезжая часть дороги или парковка автомобилей?

ВО ДВОРЕ:

- отсутствуют ли открытые люки и глубокие ямы?
- отсутствуют ли неогороженные либо аварийные здания и сооружения?
- отсутствуют ли опасные предметы?
- соблюдают ли дети правила дорожного движения, катаясь на велосипеде, самокате, скейте, роликовых коньках?



В МЕСТАХ КУПАНИЯ ДЕТЕЙ:



- оборудован ли пляж для купания?
- отсутствуют ли знаки безопасности «Купаться запрещено»?
- осторожно ли ведут себя дети на водоеме?
- все ли малолетние (до 7 лет) находятся с законными представителями?
- не заплывают ли дети за буйки, обозначающие границы плавания?
- нет ли рядом лодок, катеров или других плавательных средств?

В ТОРГОВО-РАЗВЛЕКАТЕЛЬНЫХ ЦЕНТРАХ:

- детская игровая площадка находится не выше второго этажа?
- имеются ли планы эвакуации?
- имеются ли указатели на эвакуационные выходы?
- свободны ли эвакуационные выходы и легко ли открываются замки?
- знаете ли Вы, где находится лестница?



БЕЗОПАСНОСТЬ ДЕТЕЙ – В НАШИХ РУКАХ!

ЕСЛИ ВЫ ЗАМЕТИЛИ ОПАСНОСТЬ СООБЩИТЕ ОБ ЭТОМ:

Уполномоченному по правам ребенка в Краснодарском крае
Отзывчивый телефон: (861) 268-41-17, www.куб.дети, e-mail: uprkk1@list.ru

или

в Главное управление МВД России по Краснодарскому краю
Телефон доверия: (861) 224-58-48, <https://23.мвд.рф>

или

в Единый экстренный канал помощи — **102** или **112**
(для любых операторов мобильной связи)

или

в Управление ГИБДД ГУ МВД России по Краснодарскому краю
Телефон Дежурной части: (861) 231-72-10, <https://гибдд.рф/r/23>

или

в Главное управление МЧС России по Краснодарскому краю
Телефон доверия: (861) 268-64-40, <http://23.mchs.gov.ru/>



ЭТО НЕОБХОДИМО

ЗНАТЬ И УМЕТЬ!

ПАМЯТКА

по безопасному применению фейерверков, салютов и других пиротехнических изделий

Покупайте пиротехнику: салюты, фейерверки и другие пиротехнические изделия только в специализированных магазинах, а не с рук или на рынках, где вам могут подсунуть контрафакт.

Нельзя устраивать фейерверки или салюты ближе **20 метров** от жилых помещений или легко воспламеняющихся предметов, под низкими навесами и кронами деревьев.



Нельзя держать фитиль во время поджигания около лица.

Поджигать фитиль нужно на расстоянии вытянутой руки. Горит он **6-8 сек**: Отлетевшую от фейерверка искру трудно потушить, поэтому если она попадет на кожу - ожог обеспечен.



Нельзя направлять ракеты и фейерверки на людей. Ракеты - это пиротехнические изделия повышенной опасности. Иногда, при установке в снег, ракета может накрениться, изменить направление и улететь в толпу. Поэтому при использовании таких пиротехнических изделий, как ракеты, необходимо следить за тем, чтобы их пусковые трубки были надежно зафиксированы на земле.

Нельзя применять салюты или фейерверки при сильном ветре.

Нельзя разрешать детям баловаться с пиротехническими изделиями.



Нельзя ронять пиротехнические изделия, а тем более специально бросать их под ноги.

Нельзя запускать фейерверк с рук (кроме хлопушек и бенгальских свечей).



Нельзя подходить к зажжённым салютам или фейерверкам ближе безопасного расстояния, указанного в инструкции по его применению.

Нельзя носить пиротехнические изделия в карманах.

Нельзя наклоняться над фейерверком.



Каждое пиротехническое изделие снабжено инструкцией по его применению. Найдите пару минут, чтобы внимательно ознакомиться с этой инструкцией. Это защитит Вас от ошибочных действий при применении пиротехники.

Пиротехника изначально была создана, чтобы дарить людям удовольствие. Фейерверки, салюты и другие пиротехнические изделия используются у нас издавна, чтобы создать ощущение праздника, чуда.

А в неумелых и безответственных руках даже самая безобидная вещь может стать смертельно опасной. Помните! Большинство несчастных случаев при использовании пиротехнических изделий происходит из-за безответственности и по недомыслию.

Берегите себя, здоровье и жизнь своих близких и окружающих Вас людей!



Помните в случае пожара, чрезвычайной ситуации звонить по номеру «01» или «112»




Будьте бдительны, не стоит портить себе и другим людям праздник!





МЕРЫ ПОЖАРНОЙ БЕЗОПАСНОСТИ ПРИ ИСПОЛЬЗОВАНИИ ПИРОТЕХНИЧЕСКИХ ИЗДЕЛИЙ

**Управление гражданской защиты администрации
муниципального образования город Краснодар
напоминает основные правила продажи и пользования
пиротехническими изделиями:**







-  Торговля указанными товарами разрешена только в специализированных магазинах или отделах;
-  Магазины должны иметь сертификаты, подтверждающие соответствие пиротехнических изделий установленным требованиям;
-  Помимо сертификата, продавец обязан предоставить и подробную инструкцию с правилами пользования изделием на русском языке.


 **Запомните: все виды пиротехники предназначены исключительно для использования на улице;**


 **Не используйте пиротехническое изделие с истекшим сроком хранения.**




-  Чтобы избежать травмирования при запуске пиротехники, внимательно изучите инструкцию;
-  Запуская фейерверки, не держите их в руках: поставьте в снег или на устойчивую площадку на расстоянии не менее 50 метров от здания и в 20 метрах от людей;
-  Фитиль следует поджигать на расстоянии вытянутой руки.

 **Запрещается держать работающие пиротехнические изделия в руках;**

 **Запрещается производить запуск пиротехнических изделий в направлении людей, а также в места их возможного появления;**

 **Не спешите подбегать к потухшим, или на ваш взгляд, полностью отстрелявшим фейерверкам. Они могут неожиданно выстрелить вам в лицо.**



Уважаемые граждане, будьте бдительны!

**Не допускайте, чтобы дети бесконтрольно пользовались пиротехникой.
Помните: запрещено продавать пиротехнические изделия детям до 16 лет!**

**В случае возникновения чрезвычайной ситуации,
немедленно звоните по телефону «112»**

Памятка

о мерах пожарной безопасности при проведении новогодних праздников



Ответственность за противопожарное состояние мест проведения новогодних праздников возлагается на руководителя организации, который обязан обеспечить выполнение требований пожарной безопасности:

Места проведения новогодних праздников должны располагаться в помещениях, имеющих не менее двух эвакуационных выходов, расположенные не выше 2-го этажа и отвечающие всем требованиям пожарной безопасности.

Эвакуационные пути и выходы должны быть свободными.

Двери на путях эвакуации должны открываться наружу, по направлению выхода из здания; запоры на дверях эвакуационных выходов должны обеспечивать возможность их свободного открывания изнутри без ключа.

Системы и средства противопожарной защиты (автоматические установки пожарной сигнализации, оповещение людей о пожаре, знаки пожарной безопасности, в том числе обозначающие пути эвакуации и эвакуационные выходы) должны содержаться в исправном состоянии.

Первичные средства пожаротушения (огнетушители, пожарные краны, пожарные щиты) должны быть исправны, укомплектованы, не допускать загромождение подступов к ним. Все работники, задействованные в праздничных мероприятиях, должны быть проинструктированы о мерах пожарной безопасности при проведении новогодних праздников.

При проведении новогодней ёлки **НЕОБХОДИМО ОБЕСПЕЧИТЬ:**

- осмотр помещений перед началом мероприятий, в целях определения их готовности, в части соблюдения мер пожарной безопасности;
- дежурство ответственных лиц на сцене и в зальных помещениях;
- наличие исправных электрических фонарей из расчёта 1 фонарь на 50 человек;
- установку ёлки на устойчивом основании так, чтобы она не загромождала выход из помещения, ветки ёлки должны находиться на расстоянии не менее 1 метра от стен и потолков;
- применение электрических гирлянд и иллюминаций, имеющих соответствующие сертификаты соответствия;

При проведении новогодних праздников **ЗАПРЕЩАЕТСЯ:**

- применять пиротехнические изделия, дуговые прожекторы, а также открытый огонь и свечи;
- украшать ёлку марлей и ватой, не пропитанными огнезащитными составами;
- уменьшать ширину проходов между рядами и устанавливать в проходах дополнительные кресла, стулья и др.;
- полностью гасить свет в помещении во время представлений.

В случае малейших признаков загорания немедленно звоните по единому номеру вызова экстренных служб с любого вида телефона «112», с мобильного телефона «101», со стационарного «01», эвакуируйте людей и приступите к тушению пожара первичными средствами пожаротушения. Организуйте встречу пожарных подразделений, укажите им очаг пожара.



СОБЛЮДАЯ УКАЗАННЫЕ ТРЕБОВАНИЯ, ВЫ ГАРАНТИРУЕТЕ СЕБЕ ХОРОШЕЕ НАСТРОЕНИЕ И ВЕСЁЛЫЙ ПРАЗДНИК

Управление гражданской защиты администрации муниципального образования
город Краснодар (тел.: (861) 262-08-45)



Памятка

для детей и родителей о мерах пожарной безопасности

Что необходимо знать ребёнку

Пожар может возникнуть в любом месте и в любое время. Поэтому к нему надо быть подготовленным. Мы предлагаем тебе запомнить простейшие правила, которые помогут спастись от огня и дыма:

- Главное, что нужно запомнить - спички и зажигалки служат для хозяйственных дел, но никак не для игры. Даже маленькая искра может привести к большой беде.

- Если пожар случится в твоей квартире - немедленно убегай подальше: на улицу или к соседям.

- Помни, если нет возможности выйти через дверь, спасайся на балконе или возле открытого окна.

- Ни в коем случае не прячься от пожара под кроватью или в шкафу - пожарным будет трудно тебя найти.

- Тушить огонь дело взрослых, но вызывать пожарных ты можешь сам.

- Если на тебе вспыхнула одежда — остановись и падай на землю и катайся, пока не собьёшь пламя.



Родители!

Не оставляйте малолетних детей одних дома без присмотра.

Убирайте с видного места спички, зажигалки в недоступные для детей места.

Проведите беседу «Спички детям не игрушка», какие последствия бывают при возникновении пожара.

Расскажите о путях эвакуации, в случае возникновения любой внештатной ситуации. Шалость детей с огнём - причина пожара.

ВЫ ДОЛЖНЫ ЗНАТЬ КАК И ГДЕ ПРОВОДИТ СВОЙ ДОСУГ ВАШ РЕБЁНОК!!!

При обнаружении малейших признаков пожара (дыма, запаха гари или тления) необходимо немедленно вызвать пожарную охрану по телефонам:



«112»

единый номер вызова экстренных служб любого вида телефона.

«01»

с городского телефона

«101»

с мобильного телефона

Управление гражданской защиты администрации муниципального образования город Краснодар, тел. (861) 262-08-45



МЕРЫ ПРЕДОСТОРОЖНОСТИ И ПРАВИЛА ПОВЕДЕНИЯ НА ЛЬДУ



**НЕ ВЫХОДИТЕ НА ЛЕД В ОДИНОЧКУ !
НЕ ПРОВЕРЯЙТЕ ПРОЧНОСТЬ ЛЬДА НОГАМИ !
БУДЬТЕ ВНИМАТЕЛЬНЫ , ОСТОРОЖНЫ И ГОТОВЫ
В ЛЮБУЮ МИНУТУ К ОПАСНОСТИ !**



**БУДЬТЕ ОСТОРОЖНЫ !
ПОД СНЕГОМ МОГУТ БЫТЬ ПОЛЫНИИ , ТРЕЩИНЫ
ИЛИ ЛУНКИ !**



**ВНИМАНИЕ ! В ТАКИХ МЕСТАХ ПОД СНЕГОМ
МОГУТ БЫТЬ ГЛУБОКИЕ ТРЕЩИНЫ И РАЗЛОМЫ.**



**ОСТОРОЖНО ! В ЭТИХ МЕСТАХ ДАЖЕ ПОСЛЕ
СИЛЬНЫХ МОРОЗОВ СЛАБЫЙ ЛЕД !**



**ВНИМАНИЕ ! ЕСЛИ ПОД ВАМИ ЗАТРЕЩАЛ ЛЕД И
ПОЯВИЛИСЬ ТРЕЩИНЫ НЕ ПУГАЙТЕСЬ И НЕ
БЕГИТЕ ОТ ОПАСНОСТИ !
ПЛАВНО ЛОЖИТЕСЬ НА ЛЕД И ПЕРЕКАТЫВАЙТЕСЬ
В БЕЗОПАСНОЕ МЕСТО !**



**ПОМНИТЕ ! БЫСТРОЕ ОКАЗАНИЕ ПОМОЩИ
ПОПАВШИМ В БЕДУ ВОЗМОЖНО ТОЛЬКО В ЗОНЕ
РАЗРЕШЕННОГО ПЕРЕХОДА !**